

Εγχειρίδιο Χρήσης για το Chronometro

WEBFREE, WEBAPP, STANDALONE



ΑΡ. ΑΝΑΘΕΩΡΗΣΗΣ ΕΓΧΕΙΡΙΔΙΟΥ 008/5-7-21

Περιεχόμενα

Δομή Διανυόμενου Χρόνου	2
Πληροφορίες	2
Οθόνη Διαχειριστή	3
Διαχειριστής – Οθόνη Θέασης	4
Διαχειριστής - παύση χρόνου	4
Ρυθμίσεις.....	5

Έκδοση Εφαρμογής v.1.0.0, 14/2/2021

www.chronometro.gr

Copyright ©2021, iBS LTD

Δομή Διανυόμενου Χρόνου

Ο Διανυόμενος χρόνος διαχωρίζεται σε τρία στάδια:

1. Στάδιο Α ή [A]

Είναι η χρονική στιγμή ομιλίας

2. Στάδιο Β ή [B]

Εκκινά σε ορισμένο χρόνο πλήρη ρυθμιζόμενο από τον διαχειριστή, πριν την είσοδο στο στάδιο λήξης. Ο ομιλητής λαμβάνει ενημέρωση για την έναρξη της ενδιάμεσης περιόδου σύμφωνα με τις ρυθμίσεις του διαχειριστή.

3. Στάδιο Γ ή [Γ]

Εκκινά σε ορισμένο χρόνο πλήρη ρυθμιζόμενο από τον διαχειριστή, πριν την τελική λήξη του χρόνου ομιλίας. Ο ομιλητής λαμβάνει ενημέρωση για την έναρξη της τελικής περιόδου σύμφωνα με τις ρυθμίσεις του διαχειριστή.

Για κάθε στάδιο ο διαχειριστής δύναται να καθορίσει πέρα από τον χρονικό προσδιορισμό τους και την μορφή των σημάνσεων τους.

Πληροφορίες

Εμφάνιση γενικών πληροφοριών για το λογισμικό πληροφορίες έκδοσης και άδειας λειτουργίας.

Επιλογές για τον χειριστή

- **Λάβε γνώση:**
Σύνδεσμος για την εμφάνιση σχετικής άδειας χρήσης
- **Γλώσσα:**
επιλογή γλώσσας εμφάνισης περιβάλλοντος. Τα αρχεία γλώσσας είναι αρχεία XML μορφοποιημένα για την εύκολη προσθήκη όποιας νέας μετάφρασης επιθυμεί ο εγκαταστάτης
- **Ενεργοποίηση Προστασίας Ρυθμίσεων:**
Για την εμφάνιση του παραθύρου ρυθμίσεων να απαιτείται ο μοναδικός κωδικός 2021.

Επιπρόσθετα παρέχονται πληροφορίες για την εμφάνιση του διανυόμενου χρόνου από κάθε άλλου τύπου συσκευής συνδεδεμένη σε τοπικό δίκτυο ή και μέσω του διαδικτύου.

✕

Πληροφορίες

Εφαρμογή διαχείρισης χρόνου ομιλητών. Διαχείριση διανυόμενου χρόνου ομιλητών στην αίθουσα, ή και στο διαδικτυο, για να μιλάτε με επίγνωση του διαθέσιμου χρόνου σας.

Με το CHRONOMETRO γίνεται δυνατή η κοινή θέαση του διανυόμενου χρόνου των ομιλητών από κάθε τύπου συσκευή όπου και αν βρίσκεται.

Άδεια Χρήσης

Τύπος	Chronometro Web
Έκδοση	1.0.0
Ημερομηνία	14/02/2021

Λάβε γνώση της δήλωσης δικαιωμάτων και άδειας χρήσης για το λογισμικό

Γλώσσα

Ελληνικά

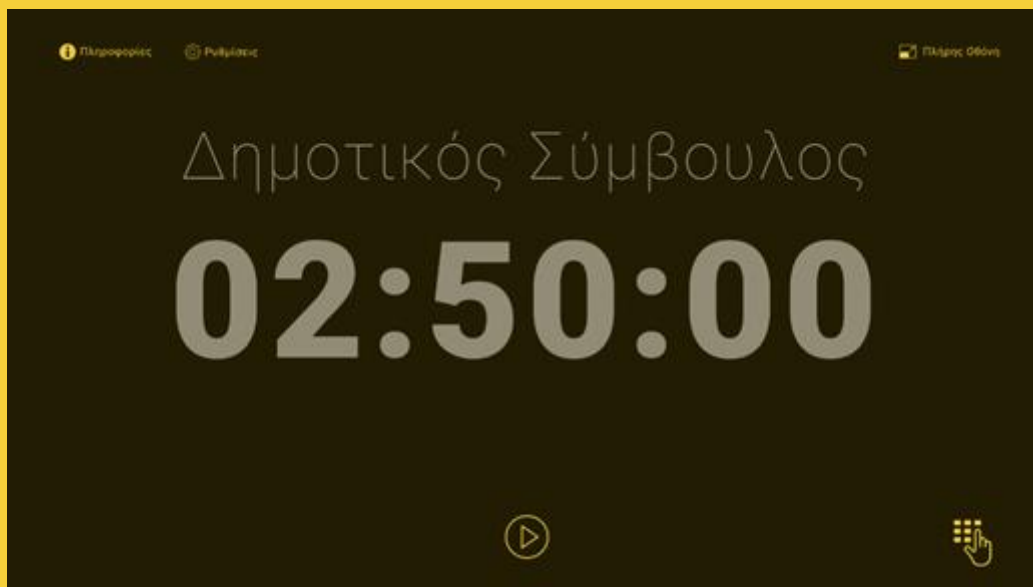
Ενεργοποίηση Προστασίας Ρυθμίσεων

Σύνδεσμος Οθόνης Θέασης
<https://my.chronometro.gr/app/lbs/view>

Αντιγραφή

Αποσύνδεση

Οθόνη Διαχειριστή



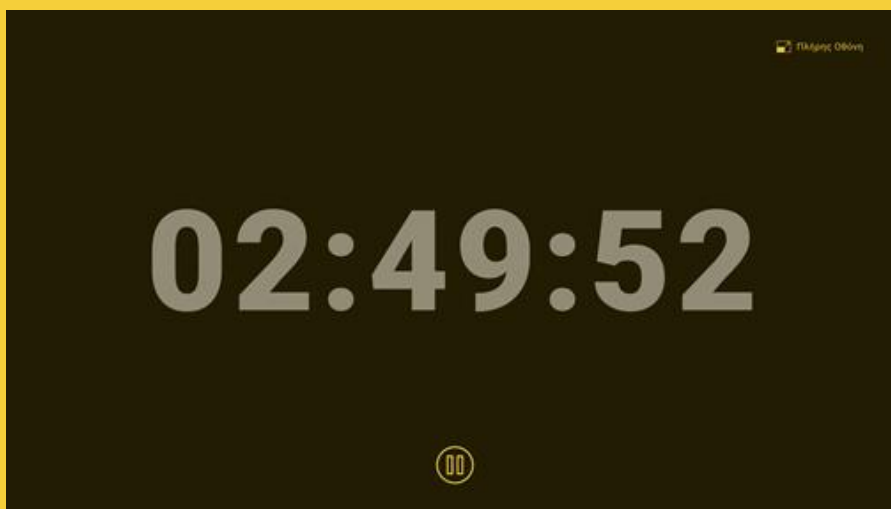
Με το πάσισμα του ποντικιού ή και το πάτημα της οθόνης αφής, αλλάζει το υπόβαθρο και εμφανίζονται όλες οι επιλογές για τον διαχειριστή. Σε κάθε περίπτωση αν δεν πραγματοποιηθεί πάσισμα ποντικιού ή πάτημα της οθόνης μετά από 10 δευτερόλεπτα η οθόνη μετασχηματίζεται στην οθόνη θέασης. Εάν έχει εκκινήσει η μέτρηση χρόνου αυτή δεν επηρεάζεται και συνεχίζει όπως έχει προκαθορισθεί από την επιλογή Ρυθμίσεις.

Διαθέσιμες επιλογές χρήσης:

- **Πληροφορίες**
- **Ρυθμίσεις**
- **Πλήρης Οθόνη:** Λειτουργία πλήρης οθόνης με την πλήρη απόκρυψη του φυλλομετρητή
- **Έναρξη:** Εκκινά η μέτρηση χρόνου και εμφανίζεται το κουμπί παύσης
- **Πληκτρολόγιο Αφής:** Εμφάνιση του πληκτρολογίου αφής

Διαχειριστής – Οθόνη Θέασης

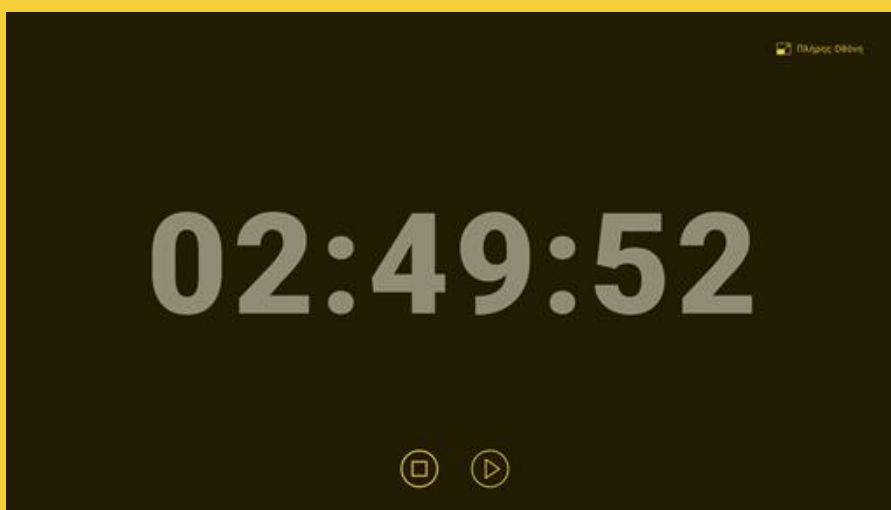
Όταν τρέχει ο χρόνος και δεν έχει πατήσει στην οθόνη ή κάνει πέρασμα του ποντικιού ο διαχειριστής, τότε το χρώμα υποβάθρου είναι όπως στις ρυθμίσεις ίδιο με την οθόνη θέασης



Επιλογές Χρήσης:

- **Κουμπί Παύσης:** Ο χειριστής μπορεί να παύσει τον διανυόμενο χρόνο.
- **Πλήρης Οθόνη:** Λειτουργία πλήρης οθόνης με την πλήρη απόκρυψη του φυλλομετρητή

Διαχειριστής - παύση χρόνου



Επιλογές Χρήσης:

- **Συνέχιση:** Επιλογή για την συνέχιση μέτρησης του χρόνου
- **Διακοπή:** Ολοκλήρωση μέτρησης χρόνου και αρχικοποίηση στην πρωτύτερα αρχικά τιμή (πχ αν είχε επιλεγθεί 05:00 τότε με το πέρας θα εμφανίσει εκ νέου 05:00 και θα αναμένεται το πάτημα του κουμπιού εκκίνηση)

Ρυθμίσεις

Σε κάθε επιλογή από τον διαχειριστή γίνεται αυτόματη αποθήκευση της επιλογής. Εάν έχει ενεργοποιηθεί στο πληροφορίες, η προστασία εισόδου τότε ζητείται ο τετραψήφιος κωδικός για την εμφάνιση των ρυθμίσεων.

Επιλογές ρύθμισης χρονομέτρη

- **Τίτλος Χρονομέτρου:**
Εισαγωγή ελεύθερου κειμένου επιλογής του χειριστή μέγιστου πλήθους γραμμάτων 25 χαρακτήρων, με επιλογή εμφάνισης του στην οθόνη. Το μέγεθος γραμματοσειράς είναι προκαθορισμένο στο -150%
- **Χρόνος**
 - **Ορισμός τύπου χρόνου:**
Επιλογή τύπου 00:00:00 ή 00:00.
 - **Μέθοδος μέτρησης χρόνου:** αύξουσα ή φθίνουσα μέτρηση.
 - **Πολιτική Λήξης χρόνου:**
 - **Ερμητικός:** σταματά η μέτρηση
 - **Υπερχείλιση:** συνεχίζει με αύξουσα μέτρηση
 - **Ενδιάμεση Σήμανση [B]:** Χρονική στιγμή για την μετάβαση στην κατάσταση [B] εναλλαγή χρωμάτων υποβάθρου και διανυόμενου χρόνου, άκουσμα ηχητικής σήμανσης τόσες φορές όσες έχει εισάγει ο διαχειριστής. Εάν μηδενική τιμή τότε δεν υφίσταται η κατάσταση [B]
 - **Σήμανση Λήξης [C]:** Χρονική στιγμή στιγμή για την μετάβαση στην κατάσταση [C] εναλλαγή χρωμάτων υποβάθρου και διανυόμενου χρόνου, συνεχές άκουσμα ηχητικής σήμανσης εάν έχει επιλεγεί ή
- **Ήχος Σημάνσεων**
 - **Επανάληψη Σημάνσεων [B][C]:** Αριθμός επαναλήψεων
 - **Διαρκή Επανάληψη Σήμανσης Λήξης [C]:** ενεργή ή ανενεργή
 - **Επιλογή Ηχητικού αρχείου:** Επιλογή από προ-φορτωμένα αρχεία ήχων για το άκουσμα τους όταν φθάσει στον χρόνο σήμανσης λήξης.
 - **Ρύθμιση Έντασης:** Η ένταση καθορίζεται με κουμπιά + και – που στο πάτημα τους ακούγεται ο ήχος για επιβεβαίωση επιλογής του διαχειριστή.
- **Εμφάνιση**
 - **Επιλογή Γραμματοσειράς:** Επιλογή από προ-φορτωμένες και εγκατεστημένες στο σύστημα, γραμματοσειρές που να υποστηρίζουν Ελληνικά και Αγγλικά
 - **Μέγεθος Γραμματοσειράς [A,B,C]**
 - **Χρώμα γραμματοσειράς[A]**
 - **Χρώμα υπόβαθρου[A]**
 - **Χρώμα Υπόβαθρου Ενδιάμεσης [B]**
 - **Χρώμα Χρόνου Ενδιάμεσης [B]**

